



MANUAL DE INSTRUÇÕES PARA SUBMISSÃO
DE CANDIDATURA A PROCEDIMENTO
CONCURSAL DE RECRUTAMENTO
MUNICÍPIO DE PAREDES

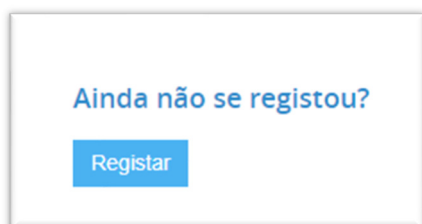
O presente manual destina-se a auxiliar os utilizadores a submeter formulários de candidaturas a procedimentos concursais de recrutamento através dos Serviços Online do Município de Paredes.

PASSO 1 – REGISTAR / AUTENTICAR

- Aceder à página da internet da Câmara Municipal de Paredes <https://www.cm-paredes.pt/> e clicar em Serviços Online.



- No caso de utilizadores que não estão registados nos Serviços Online, deverão proceder ao respetivo registo. Na página inicial dos Serviços Online clicar no botão **“Registar”** e preencher os dados solicitados.



Nota: Depois de preenchidos os dados e submetido o formulário de registo, o utilizador deverá receber um e-mail com os seus dados de adesão. Para a conclusão do registo, deverá responder ao e-mail enviando os documentos solicitados e aguardar um novo e-mail de confirmação da conclusão do seu registo.


- No caso de utilizadores já registados nos Serviços Online poderão aceder à plataforma, clicando no botão **“Autenticação”** na página inicial dos Serviços Online e inserindo os seus dados de acesso (NIF e palavra passe).

PASSO 2 – PREENCHER O FORMULÁRIO

- Para aceder aos formulários de candidatura, deverá escolher a opção **“Formulários”**.



- Na página dos formulários, clicar no menu **“Pessoal”**, e escolher o submenu **“Concurso de Pessoal”**. De seguida, procurar o formulário pretendido e clicar em **“submeter online”**.



- Preencher todos os campos do formulário.
- Os dados de identificação estão previamente preenchidos. Alguns campos dos dados pessoais podem ser alterados, caso o utilizador detete alguma incorreção.
- Os campos com (*) asterisco são de preenchimento obrigatório.

PASSO 3 – ANEXAR OS DOCUMENTOS

- Após o preenchimento dos campos, deverá anexar os documentos solicitados. Para carregar os ficheiros, deverá clicar no documento a anexar (1) e, de seguida, clicar em “Escolher Ficheiro” (2). Depois de escolhido o respetivo ficheiro, clicar em “Anexar documento” (3).

Documentos Anexos Necessários

Nota:

Os documentos a entregar deverão ser anexados na categoria correspondente, sob pena do requerimento ser invalidado.

Cartão de Cidadão

Certificado de Habilitações, que comprove as habilitações exigidas 1

Declarações comprovativas do tempo de serviço prestado nas AEC contado em dias (até ao final do ano letivo 2018/2019)

Declarações comprovativas do tempo de serviço docente geral contado em dias (até ao final do ano letivo 2018/2019)


Declaração comprovativa de relação jurídica de emprego público, caso aplicável

Documento comprovativo do grau de incapacidade e do tipo de deficiência, caso aplicável

Outro


Escolher ficheiro 2

Anexar documento 3

Tipo	Ficheiro
 Certificado de Habilitações, que comprove as habilitações exigidas	637449544761667433_certificad.docx

Nota: Os documentos a entregar deverão ser anexados na categoria correspondente, sob pena do requerimento ser invalidado.

- Caso pretenda retirar algum anexo, clicar no respetivo documento.

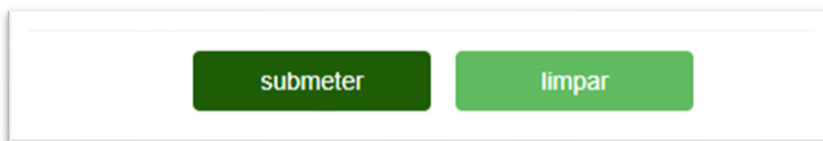
Tipo	Ficheiro
 Certificado de Habilitações, que comprove as habilitações exigidas	637449544761667433_certificad.docx

Remover documento

submeter limpar

PASSO 4 – SUBMETER O FORMULÁRIO

- Verificar se os campos estão devidamente preenchidos e os documentos necessários foram anexados.
- Clicar na opção “Submeter”



- Concluído o processo de submissão, aparece a informação de que o formulário foi submetido com sucesso e o utilizador recebe um e-mail com o pdf do formulário submetido e a listagem dos documentos anexados.

Nota: A indicação das referências multibanco não se aplicam a estes formulários, pelo que deve ignorar essa informação.

Formulário Submetido

- Formulário processado com sucesso! Por favor, indique-nos o seu endereço de e-mail para receber uma cópia do formulário e as respetivas referências multibanco (se aplicável). Alertamos que deverá efetuar o pagamento no prazo de 15 dias.

Para qualquer esclarecimento ou resolução de problemas, pode usar a linha de apoio telefónico que consta na página inicial dos Serviços Online ou enviar um e-mail para servicosonline@cm-paredes.pt.