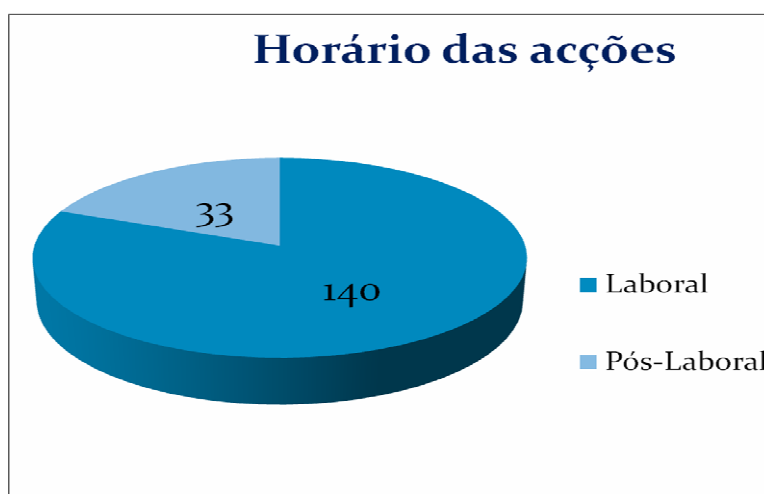


Após 3 anos de actividade da APPIS, o ano de 2010 marcou o início de novos desafios com o início do projecto Previne Paredes, resultante de uma candidatura ao Instituto da Droga e da Toxicoddependência e a continuação do projecto EPIS no 3.º ciclo, integralmente financiado localmente e o início do projecto EPIS no 2.º ciclo na Escola EB2/3 de Cristelo.

Dos 3 projectos referidos acima resultou a realização de 32 acções que englobaram 173 iniciativas e envolveram 8095 participantes. Houve necessidade de transitar a realização de 2 acções que prevíamos realizar para o ano de 2011, por englobarem um público muito específico: jovens consumidores de substâncias psico-activas.

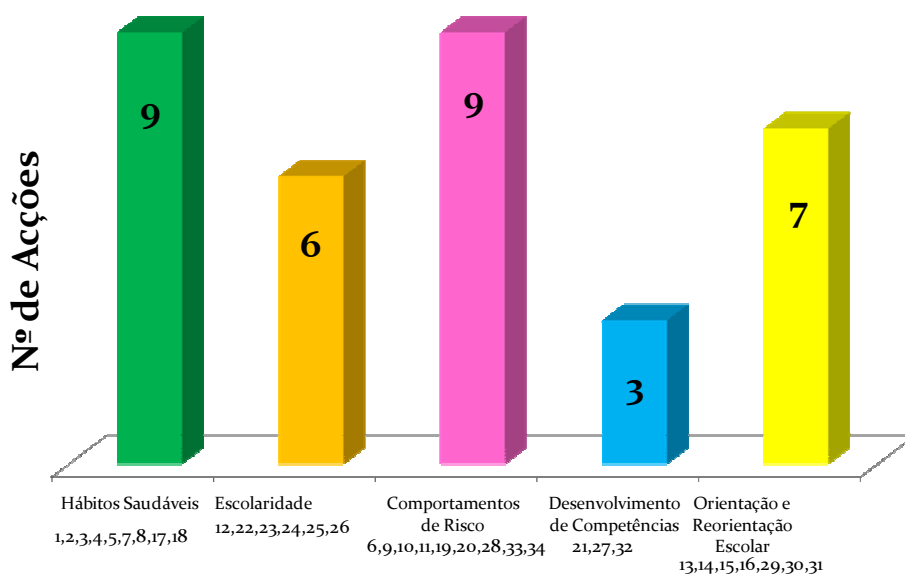
Nº Acções	Nº Iniciativas	Nº Participantes	Grau de satisfação dos participantes
32 realizadas 34 previstas	173	8095	No final de cada iniciativa todos os participantes preencheram um questionário de satisfação, em que revelaram estar “satisfeitos/muito satisfeitos” com as actividades desenvolvidas. Referiram, ainda, que os temas abordados têm uma excelente aplicabilidade prática no dia-a-dia.

Muitas das acções foram realizadas em horário pós-laboral para ir ao encontro da disponibilidade dos grupos-alvo intervencionados.



As 34 ações do Projecto Previne Paredes estão distribuídas em 5 grupos temáticos: Hábitos Saudáveis, que agrupa 9 das 34 ações, Escolaridade que engloba as ações referentes à metodologia EPIS e conta com 6 ações, Comportamento de Risco que aglutina 9 ações, Desenvolvimento de Competências que compreende 3 ações e por fim a temática da Orientação/Reorientação Vocacional que conta com 7 ações, de acordo com o gráfico abaixo.

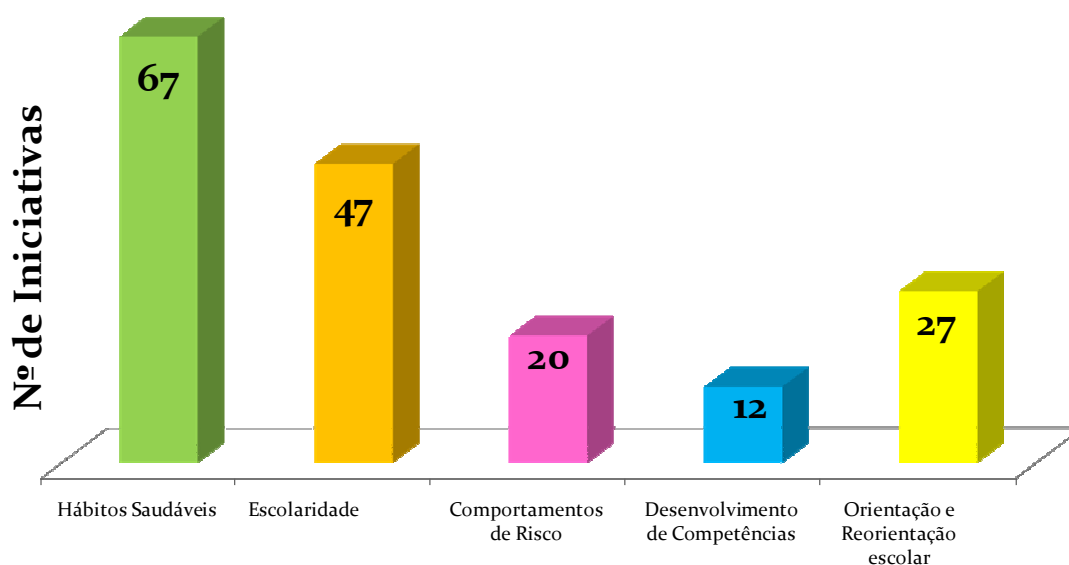
### Acções Previne Paredes



### Temáticas

Das 173 iniciativas realizadas a distribuição por temáticas foi a seguinte:

### Iniciativas Previne Paredes



### Temáticas

Numa análise em exclusivo das acções que aplicam a metodologia EPIS, e em termos evolutivos do projecto desde que se iniciou em Setembro de 2007, podemos apresentar os seguintes dados:

- 2007/2008 foram autorizados 93% dos alunos em frequência (2262 de 2426 inscritos nos 7.º e 8.º anos)
- 57% dos alunos apresentaram factores de risco
- Da colheita de 2007/2008 dos 692 alunos em carteira de proximidade 396 acabaram o 9.º ano (salvamos 57% dos alunos que acompanhamos / temos 396 novos bons alunos)
- Da colheita de 2007/2008 131 alunos ainda não conseguiram terminar o 9.º ano - 19%
  
- Em 2010/2011 93% (3222) dos alunos tiveram autorização para screening
- Apresentaram factores de risco para o sucesso escolar 1839 (58%) dos alunos que fizeram screening
- Iremos acompanhar 1151 alunos ou seja cerca de 1/3 dos alunos (3655) em frequência no 3.º ciclo

No que se refere ao projecto do 2.º ciclo, foram avaliados 212 alunos do 5.º ano tendo apresentado risco 42 desses alunos, que tiveram negativa na prova de aferição do 4.º ano e/ou são repetentes.

No âmbito do projecto do 2.º ciclo tem sido feito um trabalho pioneiro de avaliação das competências básicas dos alunos o qual tem incidido particularmente na área da matemática, no qual os professores da respectiva disciplina participam.